



ZAMBONI
Québec



ZAMBONI
Québec



Table des matières

*Pour de vraies performances
exigez les pièces d'origine*

ZAMBONI®

Les indispensables	4
Serviettes de ratine	
Racloir de caoutchouc	
Brosse	
Brosse à puissance augmentée	
Kit de transition de brosse standard à puissance augmentée	
Commutateur de neutre	
Câble et poulie de benne	
Palettes de caoutchouc métallisées pour TMA-200	
Ensemble de serviette, racloir et brosse	
Crépine eau de lavage	
Pièces de rechange pour le conditionneur	5
Couteau	
Gabarit d'ajustement de lame	
Protecteur latéral de chariot du conditionneur	
Protège-lame	
Tarrière horizontale	
Pièces de rechange pour le moteur hydraulique	6
Moteur hydraulique	
Cylindres hydrauliques au spécifications Zamboni	
Déglaceur de tarrière verticale	
Roulement de rarières horizontales et verticales	
Pièces de rechange pour la pompe à eau	7
Turbine de pompe de lavage	
Pompe de lavage	
Vanne à eau en laiton	
Pièces de rechange pour l'extérieur de la surfaceuse	8
Roue guide pour pare-choc	
Roue guide pour brosse latérale	
Pare-choc avec roue guide plus basse	
Phare	
Pneus et crampons	9
Pneu radial avec crampons Zamboni série 500	
Pneu radial avec clous Zamboni série 400	
Clous à double têtes pour les pneus	
Accessoires pour réservoir de propane	10
Accouplement propane	
Boyau pour propane	
Boyaux pour réservoir de propane	
Réservoir d'eau	
Les batteries et les accessoires	11
Ensemble de batteries et câbles	
Kit de remplissage	
Bouchon de remplissage	
Connecteurs	
Moniteur de niveau d'eau	
Hydromètres	
Système de déionisation PS300	
Neutralisant d'acide de batteries	
Connecteur mâle et femelle	

Table des matières

Chargeur de maintien Classik P 12	12
Chargeur d'opportunité LOGIK MHF 68	13
Aide-changeur de lame CONTI	14
Les coupes-bordures et leurs pièces	15
Coupe bordure électrique	
Coupe bordure à essence	
Chargeur de batterie	
Couteau de remplacement pour coupe bordure	
Pièces	
Systeme de nivellement au laser Level-Ice	16

Les indispensables

1 Serviette de ratine

- ⇒ BLANCHE 5P-33620
- ⇒ NOIRE 5P-33630

2 Racloir de caoutchouc

- ⇒ 5M-33550

3 Brosse

- ⇒ SIMPLE 5V-62020
- ⇒ DOUBLE KZ-62020

4- Brosse puissance augmentée

- 5V-60020** - série 400 et 600
- 5V-60030** - série 500

4.1 Kit de transition de brosse standard à puissance augmentée KZ-18575

5- Ensemble de serviette blanche, racloir et brosse simple.

- ⇒ KZ-33650

Ensemble de serviette noire, racloir et brosse simple

- ⇒ KZ-33660



1



4



2



3



5



Commutateur de neutre
(Neutral switch)

- ⇒ **7P-79621**

Crépine, eau de lavage

7C-05400

7C-05410 - Surfaceuse 650




Câble et poulie de benne

- ⇒ **33-40335 (cable)**
- ⇒ **41-42000 (poulie)**

Palettes de caoutchouc
métallisées pour surfaceuse
tractée TMA-200

- ⇒ **00-00458**
- Quincaillerie
- 00-00457**



Pour l'achat de pièces, veuillez composer le 514-333-8420 ou le numéro sans frais 1-877-333-8420 option 2 ou nous faire parvenir votre bon de commande à l'adresse courriel suivante; pieces@arenazone.com

Pièces de rechange pour le conditionneur



Boulons en acier inoxydable pour le couteau

⇒ **00-00174SK**



Tarrière horizontale
SPIRALEH (remise à neuf)

TARIÈRE VERTICAL

**ESPIRALEV
(remise à neuf)**



Gabarit d'ajustement d'angle de lame pour installation du couteau

⇒ **84-01100**



Pour une installation simplifiée, essayez notre ensemble de montage du couteau

⇒ **5K-1207C**

COUPEAU ZAMBONI
77 POUÇES
ROCKWELL 61/63

LES COUPEAUX SONT FAITS D'UN ALLIAGE D'UNE DURETÉ SUPÉRIEURE CE QUI PROLONGE LA QUALITÉ DE COUPE ET DIMINUE LA FRÉQUENCE DES AFFÛTAGES.

5K-33630



Protège-lame

⇒ **25K-0520A**



Protecteur latéral de chariot du conditionneur

⇒ **5H-0501A**

Pour l'achat de pièces, veuillez composer le 514-333-8420 ou le numéro sans frais 1-877-333-8420 option 2 où nous faire parvenir votre bon de commande à l'adresse courriel suivante; pieces@arenazone.com

Pièces de rechange pour le moteur hydraulique



⇒ **Cylindres hydrauliques aux spécifications Zamboni**



Moteur hydraulique

⇒ **2M-74530**



Déglaceur de tarière verticale

⇒ **5C-69630**

Roulements de tarières horizontales et verticales



Pour tous les modèles sauf 526-552-560-650

- ⇒ **1X-33490 (horizontale)**
- ⇒ **1X-36642 (verticale)**



Spécifiques aux modèles 526-552-560-650

- ⇒ **1X-33490P (horizontale)**
- ⇒ **1X-36642P (verticale)**

Pour l'achat de pièces, veuillez composer le 514-333-8420 ou le numéro sans frais 1-877-333-8420 option 2 où nous faire parvenir votre bon de commande à l'adresse courriel suivante; pieces@arenazone.com

Pièces de rechange pour la pompe à eau

*Pour de vraies performances
exigez les pièces d'origine*

ZAMBONI®

Turbine de pompe de lavage

- **En néoprène noir**
⇒ **2P-33850**

Pour plus d'endurance et de durabilité

En élastomère bleue **2P-33852**



00-09358 Couvercle-pompe Jabsco

00-00819 Plaque d'usure

00-00817 Joint - palier intérieur

00-09359 Joint-arbre

00-09367 Peigne en laiton

00-00816 Joint étanche couvercle



Pompe de Lavage
⇒ **2P-37565**



Vanne à eau en laiton 1-1/4"
⇒ **2V-79700**
Vanne en laiton à 3 voies - **2V-79702**

Pour l'achat de pièces, veuillez composer le 514-333-8420 ou le numéro sans frais 1-877-333-8420 option 2 où nous faire parvenir votre bon de commande à l'adresse courriel suivante; pieces@arenazone.com

Pièces de rechange pour l'extérieur de la surfaceuse



Roue guide pour pare-choc

- Pour Zamboni 440-445-446-450
⇒ **8R-04410**
- Pour Zamboni 520-525-526-552-560
⇒ **8R-16800**
- Pour Zamboni 650
8R-16801
- **Roue guide pour brosse latérale**
⇒ **8R-0500B**



EN OPTION
Pare-choc avec roue guide plus basse

⇒ **8T-15900**



PHARES

Incandescents

Halogènes

DEL

Modèle de Zamboni

440	7L-04011		
445-446		7L-04022 (ampoule)	
445-446		7L-04020 (phare)	
450			7L-18030
520-525-526-552-560			7L-17975
650			7L-18000
650			7L-18015 (ligne led)

Pour l'achat de pièces, veuillez composer le 514-333-8420 ou le numéro sans frais 1-877-333-8420 option 2 où nous faire parvenir votre bon de commande à l'adresse courriel suivante; pieces@arenazone.com

Pneus et crampons



ITEM	DESCRIPTION	DIMENSION	POUR LE MODÈLE ZAMBONI
1B-51722	PNEU RADIAL AVEC CRAMPONS ZAMBONI	LT215/85R16	520-525- - - -
B- A	PNEU RADIAL AVEC CLOUS ZAMBONI	LT215/75R15	440-445- -

Autres modèles et dimensions disponibles sur demande.
Jantes aussi disponibles sur demande

Clous à doubles têtes pour les pneus

1B-10000

Pour tous les modèles Zamboni



Pour l'achat de pièces, veuillez composer le 514-333-8420 ou le numéro sans frais 1-877-333-8420 option 2 où nous faire parvenir votre bon de commande à l'adresse courriel suivante; pieces@arenazone.com

Pour de vraies performances exigez les
pièces d'origine

ZAMBONI

Accessoires pour réservoir de propane



Accouplement propane

⇒ **FW-3901F**

Boyaux pour propane
3/8" x 150"

⇒ **P4-3600B**



Boyaux pour réservoir de propane

⇒ **P4-3128B** 3/8" x 32"

⇒ **P4-3176B** 3/8" x 44"

Réservoir d'eau

Réservoir en polyéthylène de marque Zamboni



Réservoirs neufs et
reconditionnés disponibles

Service d'échange pour
réservoir en polyéthylène

Pour l'achat de pièces, veuillez composer le 514-333-8420 ou le numéro sans frais 1-877-333-8420 option 2 où nous faire parvenir votre bon de commande à l'adresse courriel suivante; pieces@arenazone.com

Les batteries et les accessoires



Ensemble de batteries et câbles

- ⇒ Batteries 552 et 650
- ⇒ Câbles 552 et 650



**Kit de remplissage
20 litres (Kit BFS)**



Moniteur de niveau d'eau



Bouchon de remplissage



Connecteurs gris et jaune



TSA/919 922G1



Hydromètres



**Système de
déionisation
PS300**

**Filtre de
remplacement
PS600**



**Neutralisant d'acide de
batterie**

⇒ **SDN1**



Connecteur femelle => CF
Connecteur male => CM



Pour l'achat de pièces, veuillez composer le 514-333-8420 ou le numéro sans frais 1-877-333-8420 option 2 où nous faire parvenir votre bon de commande à l'adresse courriel suivante; pieces@arenazone.com

CLASSIK^P 812

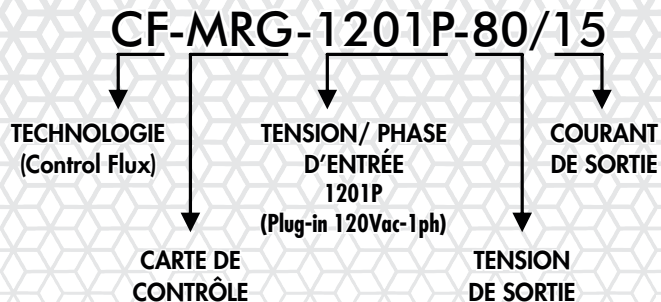
CHARGE *Saisonnière* OPTIMALE

CHARGEUR DE MAINTIEN POUR SURFACEUSE

Parfait pour maintenir une tension de batterie en période hors saison afin d'éviter la sulfatation, prolongeant ainsi la vie de celle-ci.



MODÈLE EN DÉTAIL



DIMENSIONS DU CABINET

(L x La x H en pouces)

8.86 x 9.53 x 8.58

GARANTIE

Complète de 1 an

CARACTÉRISTIQUES

- ▶ Maintien automatique
- ▶ Détection de haute/basse tension
- ▶ Protection de surtension
- ▶ Système intelligent de protection
- ▶ Sauvegarde de données automatique
- ▶ Certifié CSA et UL



ZAMBONI
Québec

arenazone.com
info@arenazone.com

CP612ZAM-201711



Chargeur d'opportunité LOGIK MHF 68

Le chargeur LOGIK MHF 68 pour les batteries de votre surfaceuse électrique Zamboni.

CARACTÉRISTIQUES:

Recharge les batteries jusqu'à 25% en 1 heure, jusqu'à 80% en 3 heures et 100% en 6 heures.

Opportunité de recharger vos batteries pendant les pauses, les dîners et sur les changements d'horaire.

Recharge des batteries standard, aucune modification à apporter aux batteries existantes et aucun frais supplémentaire à l'achat des batteries régulières.

Facteur de puissance près de l'unité.

Horloge en temps réel.

Données de recharge disponibles.

Départ et égalisation programmables.

Cycle de maintien automatique.

Détection et protection lors de mauvaises batteries branchées.

Option de charge d'égalisation automatique.



Pour l'achat de pièces, veuillez composer le 514-333-8420 ou le numéro sans frais 1-877-333-8420 option 2 où nous faire parvenir votre bon de commande à l'adresse courriel suivante; pieces@arenazone

CONTI

AIDE-CHANGEUR DE LAME



Les coupes bordures et leurs pièces



**COUPE BORDURE ÉLECTRIQUE
ZAMBONI**



**COUPE BORDURE À ESSENCE
ZAMBONI**

Modèles disponibles:

5E-40000
EZ-III électrique,
à batteries



5E-10500
Moteur 10.5 hp à essence
avec démarreur à corde

5E-10510
Moteur 10.5 hp à essence
avec démarreur électrique

5E-10520
Moteur 10.5 hp au propane
avec démarreur électrique

Chargeur de batterie
115/230 VAC, 60/50 Hz 36V
4A, courant constant

Couteaux de remplacement pour coupe bordure



Honda (Qté=4)

⇒ **00-06091**



Zamboni à gaz et au propane

⇒ **5K-83522** (ens. de 2 couteaux)

Zamboni électrique

⇒ **5K-83522** (x4)





ZAMBONI
Québec



-Level-Ice™

Les patineurs apprécieront la glace dure et parfaitement nivelée.

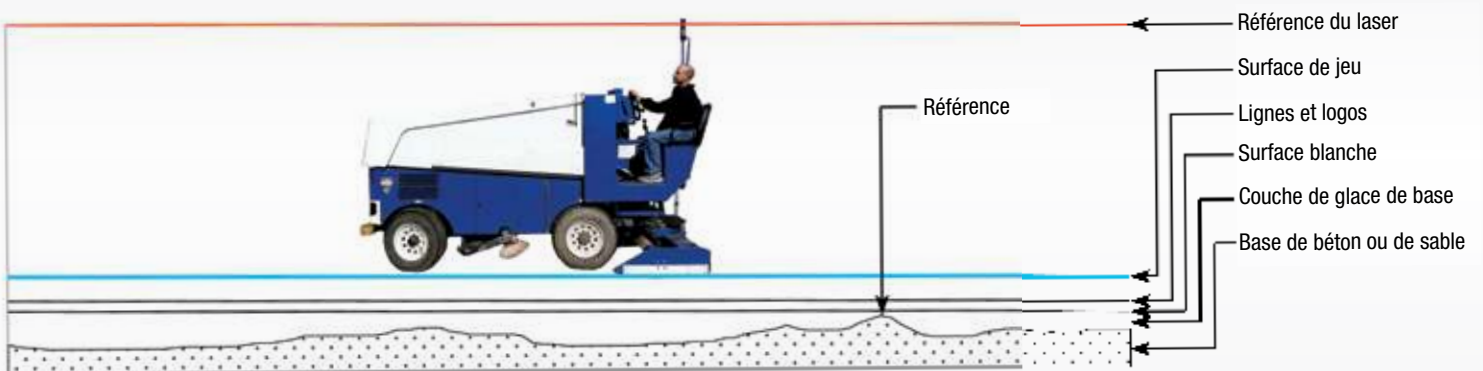
Simple à installer. Facile à utiliser.

Permet à l'opérateur de se concentrer sur la conduite.

Le système de nivelage au laser Level-Ice contrôle automatiquement la lame du conditionneur pour produire une surface précise et uniforme. Le système peut être installé sur toutes les surfaceuses à glace.

Le système Level-Ice :

- Produit une glace uniforme
- Réduit la profondeur de coupe pour éviter d'endommager les lignes peintes
- Réduit l'usure de la surfaceuse à glace
- Réduit la quantité de neige
- Élimine les erreurs d'utilisation
- Réduit les coûts d'exploitation
- Réduit la consommation d'énergie
- Réduit la consommation d'eau
- Réduit le temps de marche des compresseurs
- Prolonge la durée de vie utile de la lame d'environ 50 %
- Réduit le temps d'entretien
- Libère du temps de glace pour la location des patinoires



Level-Ice simplifie le travail pour produire une glace parfaitement nivelée. Le système de nivelage au laser fournit un point de référence précis, à 0,5 mm près. Grâce à son récepteur laser de pointe, le système contrôle la lame du conditionneur pour créer une surface parfaitement uniforme après chaque passage.



Une glace parfaite. À tout coup.